



ROP. 062. I. 2018

Załącznik Nr 2 do Uchwały Nr LIII/707/2018
Rady Miejskiej Władysławowa
z dnia 28 lutego 2018r.

FORMULARZ ZGŁOSZENIA PROJEKTU JAKO PROPOZYCJA ZADANIA DO BUDŻETU OBYWATELSKIEGO PROJEKT MIEJSKI / PROJEKT WIEJSKI*	
Dane wnioskodawcy Dekretuje pismo do:	
Imię i nazwisko:	Robert Radtke
Adres zamieszkania	[REDACTED]
Wiek*:	[REDACTED]
<small>* wniosek może złożyć osoba, która w roku przeprowadzania procedury BO ukończy 15 rok życia</small>	e-mail: [REDACTED]
TYTUŁ PROJEKTU	
„Szczęśliwy mieszkaniec” projekt polegający na poprawie bezpieczeństwa i estetyki w miejscowościach Tupadły, Jastrzębia Góra, Ostrowo i Karwia	
OPIS PROJEKTU	
Miejsce realizacji projektu <i>Wskaż ulicę/ nr działki/ obszar</i>	OSP Karwia – 84-105 Karwia, ul. 12-go marca 4 OSP Jastrzębia Góra – 84-104 Jastrzębia Góra, ul. Bałtycka 3 Tupadły – działka nr 292/2 Ostrowo – działki nr 456/6, 407/2, 70
Szczegółowy opis projektu	
<ol style="list-style-type: none">1. Napisz co dokładnie zostanie wykonane i w jakim celu. Opisz dokładnie miejsce na którym realizowany będzie projekt, wskaż główne działania, które będą podjęte przy jego realizacji.2. Wskaż komu będzie służyć projekt i jakie grupy mieszkańców skorzystają na jego realizacji.3. Uzasadnij potrzebę realizacji projektu, w tym przedstaw problem, na który odpowiada projekt – wskaż jak rozwiązanie problemu wpłynie na życie mieszkańców <p style="text-align: center;"><i>Opis projektu będzie publikowany na stronie internetowej UM oraz BIP</i></p>	
<p>Pierwszym elementem ma na celu zakup 16 kompletów nowoczesnych ubrań specjalnych (bojowych) dla Ochotniczych Straży Pożarnych w Karwi (8 szt.) oraz Jastrzębiej Górze (8 szt.). Ubrania byłyby dostosowane do standardów krajów zachodnich. Poziom obecnie posiadanej odzieży jest niski i znacząco odbiega od możliwości proponowanych strojów. Zastosowanie tych środków ochrony indywidualnej znacząco poprawi bezpieczeństwo i efektywność wykonywanego zadania przez ochotnika, a przez to usprawni możliwości bojowe obu jednostek. Reasumując poprawa bezpieczeństwa strażaka wpłynie na zwiększenie ochrony zdrowia i życia każdego z mieszkańców.</p> <p>Drugi element projektu ma na celu poprawę wizerunku i estetyki w miejscowościach Ostrowo i Tupadły. W ramach zadania w Tupadłach zostałby wykonany nowoczesny witacz. Ten element jest bardzo istotny ponieważ ma stanąć nie tylko na wjeździe do miejscowości, ale i całej gminy od strony południowej (działka nr 292/2). Natomiast w miejscowości Ostrowo zainstalowano by 16 stojaków rowerowych w 4 lokalizacjach (4x4) oraz samoobsługową stację naprawy rowerów. Powiększyłyby to bezpieczeństwo mienia (rowerów) jak i usystematyzuje określone miejsca przewidziane do pozostawiania i naprawiania naszych jednośladów. Stojaki miałyby stanąć przy wejściach na plaże nr 35 i 32 (działka 407/2), w centrum miejscowości (działka 456/6) oraz przy kościele (działka 70), natomiast stacja naprawy rowerów bezpośrednio w centrum miejscowości na działce nr 456/6. Patrząc na oczekiwaną inwestycję</p>	

2. we Umw.
Nile
04.04.18

budowy ścieżki rowerowej instalacja powyższych elementów małej architektury w miejscowości Ostrowo jest bardzo istotna

SZACUNKOWY KOSZTORYS

Uwzględnij wszystkie składowe projektu – np. materiał, robocizna, zakup sprzętu np. Dopasuj do każdej składowej koszt i zsumuj.

Składowe projektu	Koszt:
1. Zakup strojów bojowych dla OSP Jastrzębia Góra	32.964,00
2. Zakup strojów bojowych dla OSP Karwia	32.964,00
3. Witacz w Tupadłach - wykonanie witacza 12.177,00 - montaż logotypu 1.845,00 - montaż oświetlenia 1.000,00 - montaż witacza 5.535,00	20.557,00
4. Stojaki rowerowe i stacja naprawy rowerów w Ostrowie - zakup stacji 6.804,36 - zakup stojaków rowerowych 5.510,40 - montaż powyższych elementów 1.000,00	13.314,76
RAZEM:	99.799,76

ZAŁĄCZNIKI DO PROJEKTU


Do formularza można załączyć dodatkową dokumentację, pomocną przy jego weryfikacji np. szkice sytuacyjne, plany, zdjęcia, wizualizacje oraz dodatkowe materiały

Lp.	Nazwa załącznika
1.	Lista poparcia projektu <i>Załącznik obligatoryjny – projekt musi zostać poparty przez min. 15 mieszkańców Gminy Władysławowa, którzy w roku procedowania nad Budżetem Obywatelskim ukończą 15 rok życia.</i>
2.	Wycena ubrania specjalnego
3.	Wycena wykonania witacza
4.	Wycena zakupu stacji naprawy rowerów oraz stojaków rowerowych

OŚWIADCZENIA

- Oświadczam, iż jestem uprawniony do udziału w zgłaszaniu propozycji projektów poprzez fakt bycia mieszkańcem Gminy Władysławowo.
- Oświadczam, iż wszystkie podane w formularzu oraz załącznikach informacje są zgodne z aktualnym stanem prawnym i faktycznym wraz z załącznikiem stanowiącym listę poparcia dla projektu.
- **Informacja:** podane dane osobowe zabezpieczone są na podstawie ustawy z dnia 29 sierpnia 1997r. o ochronie danych osobowych (Dz.U. z 2014r., poz. 1182), w drodze zgłoszenia zbioru danych do GIODO. Administratorem danych jest Burmistrz Władysławowa. Dane osobowe przetwarzane są wyłącznie w celu realizacji budżetu obywatelskiego miasta Władysławowa i nie będą przekazywane innym odbiorcom. Osobie, której dane dotyczą, przysługuje prawo dostępu do treści jej danych oraz możliwość ich poprawienia. Podanie danych jest dobrowolne jednak bez ich podania nie jest możliwe uczestnictwo w procesie.

Podpis wnioskodawcy:



LISTA POPARCIA DLA PROJEKTU

Tytuł projektu:

Pole obowiązkowe. Tytuł musi być tożsamy z tytułem z formularza zgłoszenia projektu

„Szczęśliwy mieszkaniec”
projekt polegający na poprawie bezpieczeństwa i estetyki w miejscowościach
Tupadły, Jastrzębia Góra, Ostrowo i Karwia

Wpisując się na listę wyrażam równocześnie zgodę na przetwarzanie moich danych osobowych dla potrzeb niezbędnych do wdrożenia budżetu obywatelskiego na 2018 rok, zgodnie z ustawą z dnia 29 sierpnia 1997r. o ochronie danych osobowych (tekst jednolity Dz. U. z 2016r. poz. 922 ze zm.). Wiem, że podanie danych jest dobrowolne oraz, że mam prawo kontroli przetwarzania danych, które mnie dotyczą, prawo dostępu do treści swoich danych i ich poprawiania. Administratorem danych osobowych jest Burmistrz Władysławowa z siedzibą we Władysławowie,
ul. Gen. J. Hallera 19, Władysławowo.

Oświadczam, iż jestem osobą uprawnioną do poparcia zgłoszonego projektu.

Lp.	Imię i nazwisko	Adres	Podpis
1	Patrycja		
2	Robert		
3	Wiesław		
4	Łucja		
5	Bronisław		
6	Dariusz		
7	Lucyna		
8	Matylda		
9	Kinga		
10	Jarosław		
11	Barbara		
11	Sebastian		
12	Przemysław		
13	Waldemar		
14	Justyna		
15.	Janina		
16.	Witold		
17.	Elżbieta		

Sklep Pożarniczy REMIZA24
 Pólko 50; 62-800 Kalisz
 tel. 790 487 867
 NIP: 968-096-57-40
 Oferta z dnia – 15.03.2018
 Oferta numer – 198



Oferta dla Robert Radtke

	Nazwa	Ilość	Cena netto	Cena brutto	Wartość brutto
	Ubranie specjalne V-Force Max Nomex LION Gold	16	3 350,00 zł	4 120,50 zł	65 928,00 zł
	Ubranie specjalne V-Force Max Nomex LION Blue	16	3 400,00 zł	4 182,00 zł	66 912,00 zł

Termin realizacji: około 12-16 tygodni od złożenia oficjalnego zamówienia.

Koszt transportu: po stronie sklepu Remiza24.pl

Płatność: przelew 14 dni termin po przesłaniu zamówienia klienta z pieczętkami i podpisami osób decyzyjnych lub przedpłata 100% w przypadku zamówienia przez osobę prywatną

Oferta ważna: 30 dni.

Przy zamawianiu towaru prosimy o powołanie się na numer oferty (oferta nr 198). Cena aktualna przy realizacji całości zamówienia. W przypadku wyboru pojedynczych pozycji cena może ulec zmianie.

Mariusz [REDACTED]
 Tel. 782 112 998

Dnia 20 lutego 2018 08:08 SIM Utal sp. z o.o. <sim@utal.pl> napisał(a):



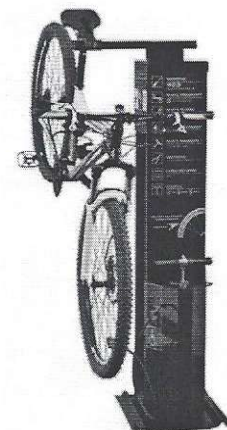

Dzień dobry,
potwierdzam poniższe ceny:
witacz- 9900 zł netto
montaż- 4500 zł netto
oświetlenie treści przy pomocy baterii solarnej 3000 zł
(cena obejmuje baterie diody i ewentualne zmiany w konstrukcji pozwalające na podświetlenie)
Doklejenie logotypu do istniejącego wtacza- 1500 zł netto.

Pozdrawiam
Iwona Konieczna
Dział Handlowy SIM

tel.
+48 61 818 75 94
fax +48 61 622 25 60
e-mail: iwona.konieczna@utal.pl
www.utal.pl
UTAL sp. z o.o.
Poznań-Gruszczyń, ul. Katarzyńska 9
PL 62-006 Kobylnica

KRS: 0000110005, NIP: 782-00-20-695
Kapitał zakładowy 4.000.000 zł

Samoobsługowa Stacja Naprawy Rowerów – **IBOMBO PRS-LV2** jest przystosowana do użycia w przestrzeni publicznej. Jej obudowa wykonana została z ocynkowanej/kwasoodpornej blachy malowanej proszkowo lub plastycznie. Urządzenie jest montowane do **podłoża lub ścian** za pomocą kotw. **Stalowe linki** w owijce PCV wiszące wewnątrz szafy urządzenia służą do umocowania na nich narzędzi; ich długość pozwala dotarcie do części rowerowych podzespołów. Stacja wyposażona jest w **ręczną pompkę powietrza** z adapterem na **wszystkie zawory rowerowe**. Konstrukcja stacji IBOMBO pozwala na **umieszczenie roweru na wspornikach**; dokonywania napraw czy przeglądu roweru z możliwością ruchów korbą. **QR CODE** znajdujący się na froncie stacji umożliwia skorzystanie z publikacji internetowych zawierających instrukcje napraw usterek rowerowych. Elementy z blachy w urządzeniu są połączone **śrubami antykradzieżowymi** – bity do nich przekazujemy klientom.



Standard:

- wkrętak krzyżowy
- wkrętak płaski
- wkrętak TORX T25
- klucz nastawny
- klucz płaski 8×10 mm
- klucz płaski 13×15 mm
- zestaw imbusów w rękojeści 2-8 mm
- łyżki do opon
- pompka z adapterem na wszystkie zawory
- zestaw montażowy (4 x kotwy M10, 80 mm)
- śruby zabezpieczające z grotami
- malowanie proszkowe w 9 kolorach
- projekt nadruku i wizualizacja
- branding frontu i dwóch bocznych ścian stacji (folia monomerowa + laminat), wymiary:

1 x 29 x 29 cm

1 x 85 x 24 cm

1 x 145 x 24 cm

TYP	CENA NETTO
Stacja IBOMBO PRS-LV2 ze stali ocynkowanej (standard)	2990 zł
Stacja IBOMBO PRS-LV2 ze stali nierdzewnej (standard)	4895 zł
EWENTUALNE OPCJE DODATKOWE	
4 x nakrętki antykradzieżowe z kluczem patentowym (mocowanie)	135 zł
Malowanie farbą plastyczną (podstawowe kolory)	250 zł
Indywidualny kolor spoza naszej palety kolorów (dot. farby proszkowej)	110 zł
Ramki OWZ z wymienną treścią A4 (z dwóch stron)	380 zł
Oklejenie folią tylnej ściany stacji	80 zł
Nadruk na folii wylewanej najwyższej jakości + laminat wylewany	90 zł
Kolorowe linki stalowe z PCV (niebieskie, zielone, czarne lub czerwone)	45 zł
Wąż do pompki w stalowym oplocie	35 zł
Krętki do wkrętek i imbusów	55 zł
Szczypce płaskie firmy GEDORE	92 zł
Pneumatyczny uchwyt do deskorolki	760 zł
Elegancki tłok do pompki ze stali nierdzewnej	245 zł
TRANSPORT	
Przesyłka kurierska na terenie Polski /zabezpieczona paczka na palecie (waga 100kg)	240 zł
Transport + montaż przez IBOMBO	indywidualna


*farbą proszkową można pomalować stacje w wielu innych kolorach z palety RAL
([http:// www.barwy.net/paleta_ral.php](http://www.barwy.net/paleta_ral.php))

suma 5.532,00 + VAT (1.272,36) = 6804,36

Leśna Osada 15

64-100 Leszno

TAX ID: PL6972259326



+48 730 070 730

biuro@ibombo.com

www.ibombo.com

IBOMBO | Ride & Be Happy <biuro@ibombo.com>

27.2.2018 14:00

Wycena stojaków rowerowych

Do ostrowo@wladyslawowo.pl

Dzień dobry,

W nawiązaniu do dzisiejszej rozmowy telefonicznej przesyłam wycenę stojaków rowerowych:

Stojak rowerowy IB 01.03 ze stali nierdzewnej 304 AISI

- do zakotwienia (przykręcenia) 315,00 zł. netto

- do zabetonowania 280,00 zł. netto

Stojak rowerowy IB 01.03 ze stali węglowej S 235, ocynkowanej


- do zakotwienia (przykręcenia) 285,00 zł. netto

- do zabetonowania 255,00 zł. Netto

Tabliczka grawerowana 1 stronnie 297,00 zł. netto

Tabliczka grawerowana 2 stronnie 460,00 zł. netto

Tabliczka wypalana laserowo 280,00 zł. Netto



$$280,00 \times 16 = 4.480,00$$

$$4.480 + \text{VAT}(1030,40) = 5510,40$$

Stojak IB 01.08 - 6 przęsłowy, stal nierdzewna szlifowana: 2.790 zł. netto**Stojak IB 01.08 - 9 przęsłowy, stal nierdzewna szlifowana: 4.015,00 zł. netto**

Tabliczka z grawerem jednostronnym (co przęsło), 297 zł. netto

Tabliczka z grawerem dwustronnym (co przęsło), 460 zł. netto

Tabliczka z wycinaniem laserowym (co przęsło), 280,00 zł. Netto