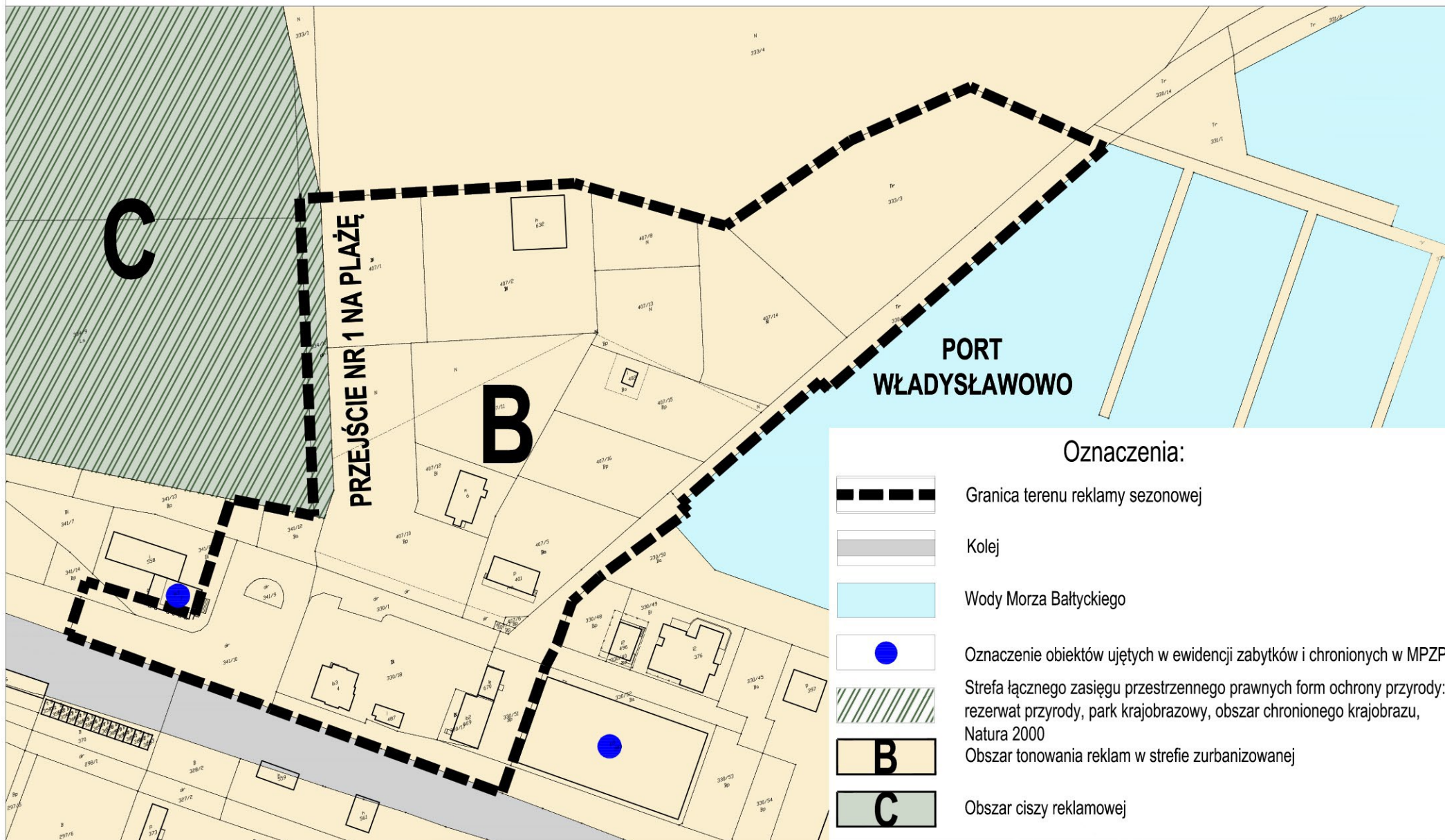









Załącznik szczegółowy nr 2.4

Reklama sezonowa

- Teren przyportowy, między wejściem nr 1 na plażę a portem we Władysławowie Skala 1 : 2000



Oznaczenia:

-  Granica terenu reklamy sezonowej
-  Kolej
-  Wody Morza Bałtyckiego
-  Oznaczenie obiektów ujętych w ewidencji zabytków i chronionych w MPZP
-  Strefa łącznego zasięgu przestrzennego prawnych form ochrony przyrody: rezerwat przyrody, park krajobrazowy, obszar chronionego krajobrazu, Natura 2000
-  Obszar tonowania reklam w strefie zurbanizowanej
-  Obszar ciszy reklamowej